

Техническое задание на адаптацию макета сайта sabazbekov.kz

Дата подписания: _____

Кем подписано (Ф.И.О. Должность): _____

Подпись: _____

1. Введение

Интернет сайт Сайт sabazbekov.kz, далее просто сайт - совокупность файлов и папок формата HTML, CSS, JavaScript, PHP. В папках могут содержаться медиа файлы форматов jpeg, png, и прочие.

Сайт, является адаптацией макета - <https://themeroots.github.io/medim-html/index.html>, купленного по ссылке -

https://themeforest.net/item/medim-health-medical-html-template/23158052?s_rank=65.

Сайт будет применяться в всемирной сети интернет. Будет доступен для всех пользователей по доменному имени sabazbekov.kz, либо любому другому.

Языки программирования которые использованы для создания сайта - HTML, CSS, JavaScript, PHP.

2. Основания для разработки

2.1. Документ на основании которого ведется разработка: Договор № 26-04-10

О предоставлении услуг разработки сайта


2.2. Дата подписи документа на основании которого ведется разработка: 27 марта 2019 года

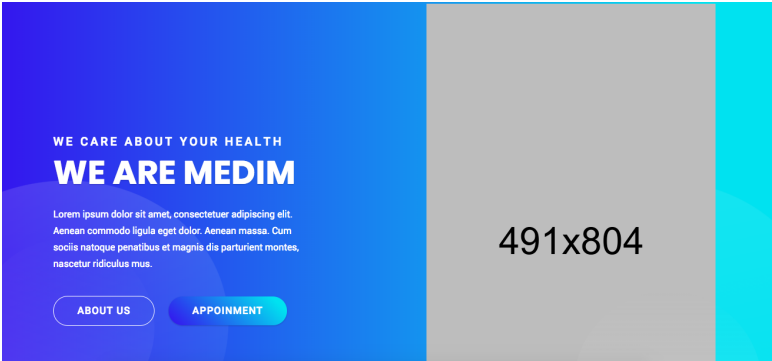
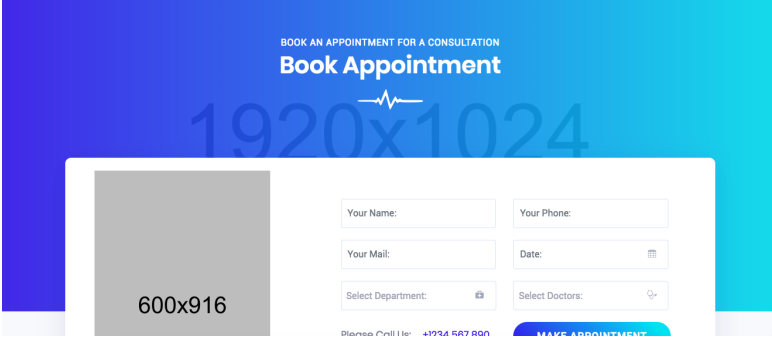
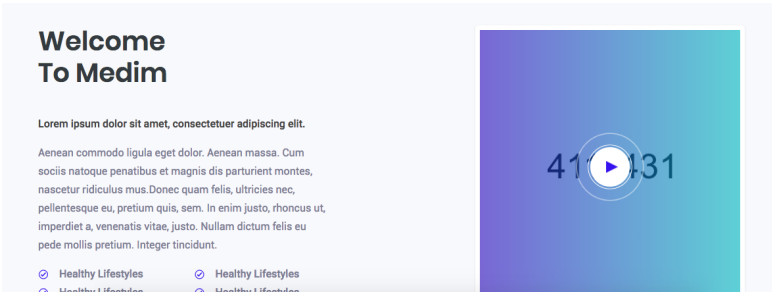
2.2. Заказчик: Товарищество с ограниченной ответственностью ТОО "Доктор Сабазбеков", в лице директора Муратовой Г.Е.

2.3. Исполнитель: ИП "Startx", в лице директора Пичугина Е И.

3. Требования к сайту

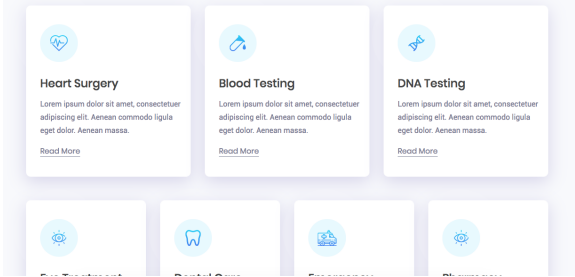
3.1. Страницы сайта

№	Страница	Ссылка
1	Главная	http://kruto.kz/test/sabazbekov/
	Доработки страницы	<p>1.1 Меню</p> <p>В блоке</p>  <p>добавить:</p> <ul style="list-style-type: none">- ссылку на почту меняем на ссылку instagram- добавляем дополнительную ссылку на канал youtube- иконку WhatsApp нажав на которую происходит переход на связь по WhatsApp-у. Технология - "WhatsApp - прямая связь, ссылка - https://faq.whatsapp.com/general/26000030/?lang=ru"- поле адреса- 2 номера телефона <p>1.2 Блок "Who We Are" меняем на блок "Medim Doctors" и делаем его галерей работ, клики по фото будут вести на страницу http://kruto.kz/test/sabazbekov/gallery-4-column.html</p> <p>1.2. Галерея работ</p> <p>убрать:</p> <ul style="list-style-type: none">- ссылки на социальные сети в блоке <p>1.3. Форма заявок</p> <p>убрать:</p> <ul style="list-style-type: none">- поля "Your mail", "Date", "Select Department" <p>заменить:</p> <ul style="list-style-type: none">- поле "Select Doctors" на "Выбрать услугу" <p>1.4. Подвал</p> <p>заменить:</p> <ul style="list-style-type: none">- блок "Our Department" на "Наши услуги"
	Администрирование	Заголовок страницы

		 <p>WE CARE ABOUT YOUR HEALTH WE ARE MEDIM</p> <p> Lorem ipsum dolor sit amet, consectetur adipiscing elit. Aenean commodo ligula eget dolor. Aenean massa. Cum sociis natoque penatibus et magnis dis parturient montes, nascetur ridiculus mus.</p> <p>ABOUT US APPOINTMENT</p> <p>491x804</p> <ul style="list-style-type: none"> - менять изображение в заголовке - менять текст и ссылки в кнопках - удалять кнопки, добавлять, не более двух - редактировать заголовок и подзаголовков <p>Форма заявок</p>  <p>BOOK AN APPOINTMENT FOR A CONSULTATION Book Appointment</p> <p>1920x1024</p> <p>600x916</p> <p>Your Name: Your Phone: Your Mail: Date: Select Department: Select Doctors:</p> <p>Please Call Us: +924 587 898 MAKE AN APPOINTMENT</p> <ul style="list-style-type: none"> - менять заголовок, подзаголовок - менять фон - менять фото в форме <p>Подвал</p> <ul style="list-style-type: none"> - редактировать краткое описание слева
2	О клинике	http://kruto.kz/test/sabazbekov/about-2.html
	Доработки страницы	<p>2.1 Информация о клинике</p>  <p>Welcome To Medim</p> <p> Lorem ipsum dolor sit amet, consectetur adipiscing elit. Aenean commodo ligula eget dolor. Aenean massa. Cum sociis natoque penatibus et magnis dis parturient montes, nascetur ridiculus mus. Donec quam felis, ultricies nec, pellentesque eu, pretium quis, sem. In enim justo, rhoncus ut, imperdiet a, venenatis vitae, justo. Nullam dictum felis eu pede mollis pretium. Integer tincidunt.</p> <p>Healthy Lifestyles Healthy Lifestyles</p> <p>411x311</p> <p>удалить</p>


		<ul style="list-style-type: none"> - Check "Our Time Table" <p>2.2. Информация о докторе</p> <p>доработать</p> <ul style="list-style-type: none"> - в блоке "Medim Doctors" <div data-bbox="831 510 1294 1008" style="text-align: center;"> </div> <ul style="list-style-type: none"> - - договор заменить на сертификаты доктора, после нажатия на них блок слева не меняется, вместо этого открывается изображение сертификата в модальном окне. Кнопка "view all" ведет на страницу всех сертификатов доктора - http://kruto.kz/test/sabazbekov/gallery-4-column.html <p>2.2. Карусель изображений после преимуществ</p> <ul style="list-style-type: none"> - удалить этот блок
Администрирование		<p>Заголовок страницы</p> <ul style="list-style-type: none"> - менять фоновое изображение. Возможность задать одно изображение на все страницы либо задать одно изображение на отдельную страницу - редактировать название страницы <p>Информация о клинике</p> <ul style="list-style-type: none"> - редактировать заголовок, подзаголовок и текст - загружать видео - менять, добавлять, удалять изображение на превью видео <p>Информация о докторе</p> <ul style="list-style-type: none"> - менять фото доктора - редактировать заголовок, подзаголовок и текст

		<ul style="list-style-type: none"> - менять, добавлять, удалять сертификаты <p>Преимущества клиники</p> <ul style="list-style-type: none"> - менять иконки - менять значения
3	Сертификаты доктора	http://kruto.kz/test/sabazbekov/gallery-4-column.html
	Доработки страницы	
	Администрирование	<p>Заголовок страницы</p> <ul style="list-style-type: none"> - менять фоновое изображение. Возможность задать одно изображение на все страницы либо задать одно изображение на отдельную страницу - редактировать название страницы <p>Категории</p> <ul style="list-style-type: none"> - добавлять добавлять, удалять - менять названия <p>Фото сертификатов</p> <ul style="list-style-type: none"> - добавлять, удалять сертификаты
4	О докторе	http://kruto.kz/test/sabazbekov/doctor-single.html
	Доработки страницы	<p>4.1. Добавить блок сертификатов “Карусель изображений (была на странице “О клинике”)”</p> <ul style="list-style-type: none"> - добавить этот блок - фото при нажатии должны открываться в модальном окне
	Администрирование	<p>Заголовок страницы</p> <ul style="list-style-type: none"> - менять фоновое изображение. Возможность задать одно изображение на все страницы либо задать одно изображение на отдельную страницу - редактировать название страницы <p>Информация о докторе</p> <ul style="list-style-type: none"> - менять фото - менять инициалы - менять ссылки на социальные сети и иконки к ним - редактировать текст в блоках - “QUALIFICATIONS”, “WORKING DAYS”, “CONTACT ADDRESS” <p>Форма заявки для записи к доктору</p>

		<ul style="list-style-type: none"> - менять адрес почты на которую отправляются заявки
5	Галерея работ до и после	http://kruto.kz/test/sabazbekov/gallery-4-column.html
	Доработки страницы	
	Администрирование	<p>Заголовок страницы</p> <ul style="list-style-type: none"> - менять фоновое изображение. Возможность задать одно изображение на все страницы либо задать одно изображение на отдельную страницу - редактировать название страницы <p>Галерея работ</p> <ul style="list-style-type: none"> - добавлять, удалять категории - редактировать название категорий - загружать, удалять изображения до и после
6	Услуги	http://kruto.kz/test/sabazbekov/service-1.html
	Доработки страницы	<p>6.1. Услуги</p> <ul style="list-style-type: none"> - первые три блока услуг увеличиваем до размера, чтобы помещалось 3 на странице. Это будут основные блоки, остальные второстепенные. Пример как будет выглядеть: 
	Администрирование	<p>Заголовок страницы</p> <ul style="list-style-type: none"> - менять фоновое изображение. Возможность задать одно изображение на все страницы либо задать одно изображение на отдельную страницу - редактировать название страницы <p>Услуги</p> <ul style="list-style-type: none"> - основные услуги (их 3, они идут в начале страницы) - менять иконки - редактировать заголовок и текст услуги - указывать страницу на которую блок должен ссылаться

		<p>Связаться с нами</p> <ul style="list-style-type: none"> - менять фоновое изображение - редактировать заголовок и подзаголовок - редактировать содержание кнопки
7	Услуга	http://kruto.kz/test/sabazbekov/service-single.html
	Доработки страницы	
	Администрирование	<p>Заголовок страницы</p> <ul style="list-style-type: none"> - менять фоновое изображение. Возможность задать одно изображение на все страницы либо задать одно изображение на отдельную страницу - редактировать название страницы <p>Описание услуги</p> <ul style="list-style-type: none"> - редактировать текст - менять фото <p>Кнопка “Download brochure”</p> <ul style="list-style-type: none"> - загружать PDF файл. Возможность загружать файл один для всех страниц услуг, либо отдельно для каждой
8	Вопрос - ответ	http://kruto.kz/test/sabazbekov/faq.html
	Доработки страницы	<p>8.1. Форма для вопроса после блока вопросов и ответов</p> <ul style="list-style-type: none"> - добавить блок для вопроса - блок должен содержать следующие поля для ввода информации - Имя, e-mail, вопрос
	Администрирование	<p>Заголовок страницы</p> <ul style="list-style-type: none"> - менять фоновое изображение. Возможность задать одно изображение на все страницы либо задать одно изображение на отдельную страницу - редактировать название страницы <p>Вопросы и ответы</p> <ul style="list-style-type: none"> - добавить, удалить вопрос или ответ - редактировать текст вопроса или ответа - добавить, удалить, редактировать категорию вопросов и ответов в блоке слева - менять адрес почты, куда приходит ответ <p>Связаться с нами</p> <ul style="list-style-type: none"> - менять фоновое изображение - редактировать заголовок и подзаголовок - редактировать содержание кнопки

9	Прайс	http://kruto.kz/test/sabazbekov/faq.html
	Доработки страницы	
	Администрирование	<p>Заголовок страницы</p> <ul style="list-style-type: none"> - менять фоновое изображение. Возможность задать одно изображение на все страницы либо задать одно изображение на отдельную страницу - редактировать название страницы <p>Услуги</p> <ul style="list-style-type: none"> - добавить, удалить услугу и стоимость - редактировать текст услуги и стоимости - добавить, удалить, редактировать категорию услуги и стоимости в блоке слева <p>Связаться с нами</p> <ul style="list-style-type: none"> - менять фоновое изображение - редактировать заголовок и подзаголовок - редактировать содержание кнопки
10	Блог	http://kruto.kz/test/sabazbekov/blog-grid-1.html
	Доработки страницы	<p>10.1 Рубрики блока</p> <ul style="list-style-type: none"> - добавить рубрики блога, в виде категорий как на странице http://kruto.kz/test/sabazbekov/gallery-4-column.html
	Администрирование	<p>Заголовок страницы</p> <ul style="list-style-type: none"> - менять фоновое изображение. Возможность задать одно изображение на все страницы либо задать одно изображение на отдельную страницу - редактировать название страницы <p>Статьи</p> <ul style="list-style-type: none"> - менять фото - редактировать краткое описание <p>Рубрики блога</p> <ul style="list-style-type: none"> - добавлять, удалять рубрики - редактировать название рубрики
11	Статья	http://kruto.kz/test/sabazbekov/blog-single-without-sidebar.html
	Доработки страницы	
	Администрирование	<p>Статья</p> <ul style="list-style-type: none"> - редактировать текст

		<ul style="list-style-type: none"> - менять фото - модерировать комментарии, ответить на комментарий, удалить его <p>Поделиться в социальных сетях</p> <ul style="list-style-type: none"> - устанавливать ссылки на социальные сети в которых нужно поделиться
12	Контакты	http://kruto.kz/test/sabazbekov/contact.html
	Доработки страницы	<p>12.1 Адрес клиники</p> <ul style="list-style-type: none"> - переместить блок в начало страницы - удалить два блока справа, оставить только один и растянуть на всю страницу  <ul style="list-style-type: none"> - удалить кнопку "load more location" <p>12.2. Форма контактов</p> <ul style="list-style-type: none"> - удалить поля для ввода информации - "Subject", "Website"
	Администрирование	<p>Заголовок страницы</p> <ul style="list-style-type: none"> - менять фоновое изображение. Возможность задать одно изображение на все страницы либо задать одно изображение на отдельную страницу - редактировать название страницы <p>Адрес клиники</p> <ul style="list-style-type: none"> - редактировать инфомрацию <p>Форма контактов</p> <ul style="list-style-type: none"> - менять адрес для доставки писем. Возможность установить адрес будет для всех форм или только для этой
13	Операция в кредит	http://kruto.kz/test/sabazbekov/appointment.html
	Доработки страницы	<p>13.1. Описание</p> <ul style="list-style-type: none"> - информационные блоки справа от формы заявок переместить в начало страницы и разместить в строку. Удалить два блока, оставить один и растянуть его на всю ширину страницы - форму заявки растянуть на всю ширину экрана <p>13.2. Форма заявки удалить</p>

		<ul style="list-style-type: none"> - удалить поле для ввода информации "Select Doctors", "Booking Date", "Date of Birth", "Select Sex"
	Администрирование	<p>Заголовок страницы</p> <ul style="list-style-type: none"> - менять фоновое изображение. Возможность задать одно изображение на все страницы либо задать одно изображение на отдельную страницу - редактировать название страницы <p>Описание</p> <ul style="list-style-type: none"> - редактировать текст <p>Форма заявки</p> <ul style="list-style-type: none"> - менять адрес для доставки писем. Возможность установить адрес будет для всех форм или только для этой

4. Дизайн макета

Дизайн сайта доступен по ссылке - <http://kruto.kz/test/sabazbekov/index.html>

5. Условия эксплуатации

5.1. С целью обеспечения постоянной, быстрой и бесперебойной работоспособности сайта, требуется выполнение следующих пунктов:

- Размещение сайта на виртуальном или выделенном веб сервере
- Прикрепление к сайту минимум одного доменного имени
- Использование веб серверов - Apache или Nginx
- Использование хостинга на SSD-дисках
- Ежедневная проверка на вирусы
- Ежедневное резервное копирование сайта
- Поддержка опции по установке и настройке SSL сертификатов

6. Требования к составу и параметрам технических средств

6.1. Для корректной работы сайта, требуется следующее:

- Версия PHP на хостинге не должна быть старше версии 5.3. допускается использование более молодых версии
- Версия MySQL на хостинге баз данных не должна быть моложе 5.6. версии
- На хостинге должна быть возможность настроить кэширование и сжатие данных
- Медиа материалы должны быть оптимизированы по размерам без потери качества

7. Требования к программной документации

7.1. Программная документация сайта содержит следующее:

- Описание всех программных модулей сайта
- Описание всех функций программных модулей сайта
- Описание административной части сайта и работе с ней
- Перечисление возможных ошибок связанных с эксплуатацией сайта, причины их возникновения и их решение

7.2. Программная документация предоставляется по ссылке в электронном носителе Google Docs и служит для обучения третьих лиц по работе с сайтом.

7.3. Допустимо использование настоящего технического задания в качестве программной документации

3.7.4. Доступ к программной документации открыт для всех кто имеет доступ к административной панели сайта

8. Услуги которые исполнитель уже оказал

№	Этап
1	Написание технического задания

9. Стадии и этапы разработки

№	Этап	Срок (рабочих дней) работы исполнителя (не учитывается время на согласования работы и передачи материалов от заказчика)
1	Адаптация дизайна	4
	Создание административной панели	6
2	Базовая SEO оптимизация	3
3	Перенос сайта на виртуальный хостинг	1
4	SSL Сертификат	
5	Настройка корпоративной почты	
	Итого	14

10. Порядок контроля и приемки

10.1. Заказчик вправе интересоваться ходом работ в любой момент

10.2. По факту выполнения работ исполнитель извещает заказчика письменно по электронной почте для корреспонденции, предоставляя (если это возможно), результаты тестов, которым подвергались разработки

10.3. Подписывая данное техническое задание Заказчик соглашается с тем что услуги в п. 8. оказаны в полном объеме и претензий к Исполнителю не имеет.

5.4. Заказчик соглашается с тем что любые исправления связанные с любой из услуг перечисленных в п. 4. после подписания данного технического задания будут оказаны за дополнительную плату. Сумму за дополнительные исправления исполнитель сообщит после согласования их согласования.

10.5. Пока работа на согласовании, работы по проекту не ведутся, Исполнитель в это время ожидает ответа Заказчика.

11. Адреса, реквизиты и подписи Сторон

Исполнитель

ИП «Startx.kz»
Адрес: Алматинская обл., г.Алматы, ул.
М-он 6, д.2 кв 26
БИН: 880704301077
АО «Казкоммерцбанк»
Счет №: KZ8492618027L5589000
БИК KZKOKZKX
КБЕ 19
Полномочный представитель:
Пичугин Евгений Игоревич
Контактный телефон: +7 707 834 09 96
Адрес электронной почты
для корреспонденции: yevgeniy@kruto.kz
Директор:
Пичугин Евгений Игоревич

М.П. / _____ /

Заказчик

ТОО "Доктор Сабазбеков"
БИН 190240004393
Текущий счет: KZ6396528F0007015460
АО "ForteBank"
SWIFT код: IRTYKZKA
БИН банка: 190141000263
Юр.адрес: г. Туркестан, ул. Т. Мынбасы,
дом 13Б, почтовый индекс 161200
Полномочный представитель:
Муратова Г.Е
Адрес электронной почты
для корреспонденции:
gaziza.muratova@gmail.com
Директор:
Муратова Г.Е

М.П. / _____ /